

Sitzverteilung der Wahlvorschlagsträger zur Wahl der Gemeindevertretung am 25. Mai 2014

03.06.2014

13:00 Uhr

Seite: 1

Wahlgebiet: **Bergen auf Rügen**
 Wahlgebiet Nr.:
 Legislaturperiode: **2014 - 2019**
 Einwohneranzahl: **13580**
 wahlberechtigt: **11899**
 Zahl der Wähler: **4076**
 Wahlbeteiligung: **34,3 %**
 ungültige Stimmen: **243**
 gültige Stimmen insgesamt: **11737**
 Zahl der Sitze: **25**

$$f(x) = \frac{\text{Zahl der Sitze} * \text{Stimmen je Wahlvorschlagsträger}}{\text{Gesamtzahl der gültigen Stimmen}}$$

$$\text{Sitze} = S1 + S2 + SZ + SL$$

f(x)- Proportionalzahl
 S1 - Sitze gemäß ganzzahligen Anteil von f(x)
 S2 - Sitze entsprechend Zahlenbruchteil von f(x)
 SL - Sitze per Losentscheid
 SZ - Zusatzsitze zur Wahrung der absoluten Mehrheit
 GBW - gebietsbezogener Wahlvorschlag

Wahlvorschlagsträger	GBW	Stimmen		f(x)	S1	S2	SZ	SL	Sitze	Los
		absolut	%							
CDU-Fraktion	X	5549	47,28	11,8194598279	11	1	0	0	12	
Die Linke.	X	2381	20,29	5,0715685439	5	0	0	0	5	
SPD-Fraktion	X	1780	15,17	3,7914288149	3	1	0	0	4	
Bündnis für Rügen	X	514	4,38	1,0948283207	1	0	0	0	1	
Einzelbewerber -Hinz-	X	438	3,73	0,9329470904	0	1	0	0	1	
F.D.P-Fraktion	X	421	3,59	0,8967368152	0	1	0	0	1	
Bündnis 90 / Die Grünen	X	223	1,90	0,47499361	0	1	0	0	1	
Einzelbewerber -Ewert-	X	148	1,26	0,3152423958	0	0	0	0	0	
Einzelbewerberin -Beier-	X	145	1,24	0,3088523473	0	0	0	0	0	
Einzelbewerber -Bartel-	X	112	0,95	0,2385618131	0	0	0	0	0	

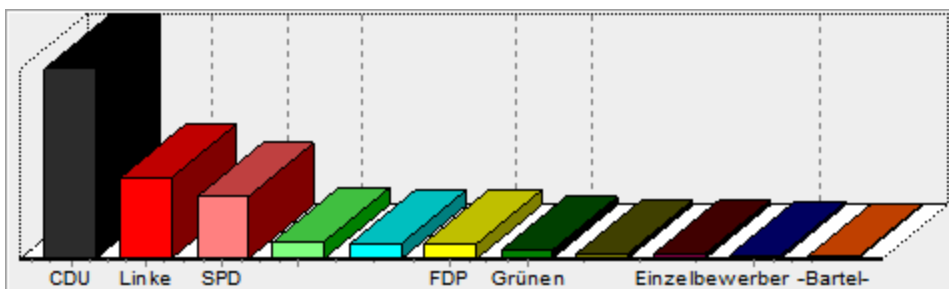


Abbildung 1: Stimmenverteilung

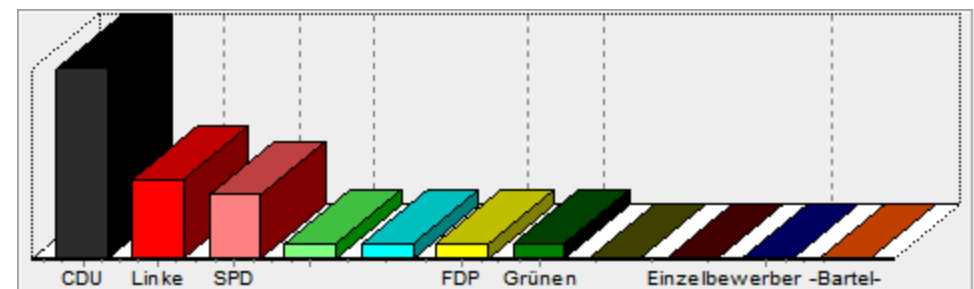


Abbildung 2: Sitzverteilung

Sitzverteilung der Wahlvorschlagsträger zur Wahl der Gemeindevertretung am 25. Mai 2014

03.06.2014

13:00 Uhr

Seite:2

Wahlgebiet: **Bergen auf Rügen**
 Wahlgebiet Nr.:
 Legislaturperiode: **2014 - 2019**
 Einwohneranzahl: **13580**
 wahlberechtigt: **11899**
 Zahl der Wähler: **4076**
 Wahlbeteiligung: **34,3 %**
 ungültige Stimmen: **243**
 gültige Stimmen insgesamt: **11737**
 Zahl der Sitze: **25**

$$f(x) = \frac{\text{Zahl der Sitze} * \text{Stimmen je Wahlvorschlagsträger}}{\text{Gesamtzahl der gültigen Stimmen}}$$

$$\text{Sitze} = \text{S1} + \text{S2} + \text{SZ} + \text{SL}$$

f(x)- Proportionalzahl
 S1 - Sitze gemäß ganzzahligen Anteil von f(x)
 S2 - Sitze entsprechend Zahlenbruchteil von f(x)
 SL - Sitze per Losentscheid
 SZ - Zusatzsitze zur Wahrung der absoluten Mehrheit
 GBW - gebietsbezogener Wahlvorschlag

Wahlvorschlagsträger	GBW	Stimmen		f(x)	S1	S2	SZ	SL	Sitze	Los
		absolut	%							
Einzelbewerber -Scheel-	X	26	0,22	0,0553804209	0	0	0	0	0	

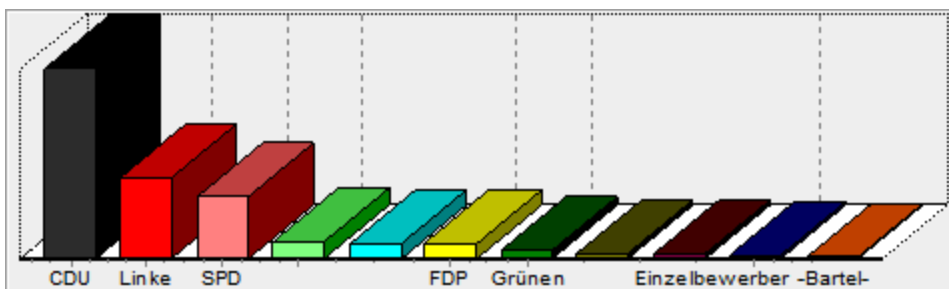


Abbildung 1: Stimmenverteilung

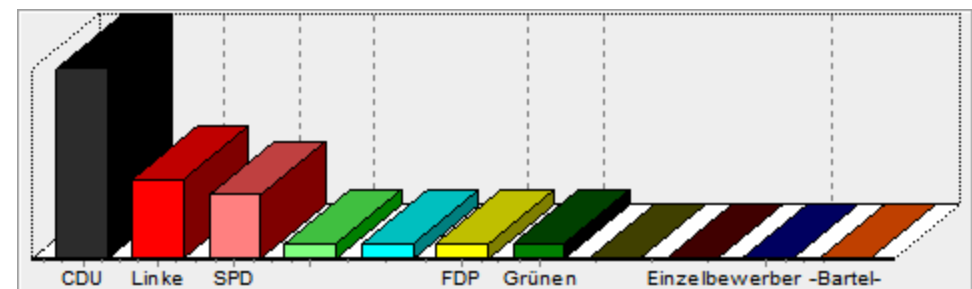


Abbildung 2: Sitzverteilung